





# CONSEJOS PARA EL PRÓXIMO TUTOR

**¿Tutor par?**  
 Recuerda que tu función será orientar a alumnos, como tú, en cosas en las que ya tienes más experiencia o conocimiento.

**¡IMPORTANTE...**  
 Siempre mantén contacto con los coordinadores del programa y lleva un control puntual de los reportes que tengas que entregar a lo largo de tu servicio.


**CONTACTO**  
 FCA Edificio "B" Planta alta  
[tutoriasfca@uaq.mx](mailto:tutoriasfca@uaq.mx)  
 Tel. (442) 192 1200 ext. 5220 y 5221

**Materias**  **Tramites** 


**Emociones**  **Practicas** 


# TUTORÍA DE PARES

**ORGANIZACIÓN Y ANÁLISIS**

Creá tu plan de trabajo. 

Modifica el plan de acuerdo a las necesidades de los tutorados.

Prepará tu material y los temas a desarrollar. 

Promociona tus tutorías y a comenzar. 

**COMUNICACIÓN EFECTIVA**  
 Como tutor par es importante crear un vínculo de confianza y responsabilidad, desarrolla esos vínculos y busca canales que te apoyen a siempre estar en contacto.

**USO DE HERRAMIENTAS**

Internet esta lleno de herramientas apóyate con correos electrónicos, teamViewer, google meet, zoom y un sin fin de plataformas y contenido a tu disposición.



**Elaborado por:**  
 Sánchez Vargas Erick Osvaldo  
 Lic. Negocios y comercio internacional  
 Facultad de contaduría y administración.